



رئاسة جامعة الكرخ للعلوم

مركز الحاسبة الالكترونية

دليل حجز امتحان الكفاءة الوطني العراقي الموحد (INPT)

إعداد: مركز الحاسبة الالكترونية

م.م. كرار سمير خضير و م.د. عمار عصام محمد

بأشراف م.د. سامر قيس جميل



# محتوى الدليل

- ❖ ما هو ما هو اختبار الكفاءة الوطني العراقي الموحد (INPT)
- ❖ معلومات عامة
- ❖ ضوابط الاختبار
- ❖ الأهداف والدور
- ❖ جدول الامتحان الوطني
- ❖ خطوات عمل حساب لغرض الحجز
- ❖ خطوات الحجز للامتحان
- ❖ خطوات الحصول على الشهادة

# ما هو اختبار الكفاءة الوطني العراقي الموحد (INPT)



❖ الاختبار الوطني في العراق، والذي يُعرف رسميًا باسم اختبار الكفاءة الوطني العراقي الموحد أو (INPT) Iraqi National Proficiency Test، هو نظام تقييم مركزي تطبقه وزارة التعليم العالي والبحث العلمي – دائرة البحث والتطوير، ويُستخدم خصوصًا في متطلبات الدراسات العليا وللتقديم على كلية التميز والذكاء الاصطناعي.



**INPT**

- مدة الامتحان ساعة واحدة.
- صلاحية الشهادة سنتين من تاريخ أداء الاختبار.
- اجور الاشتراك: ٣٠ الف دينار عراقي لكل امتحان وللمحاولة الاولى.
- اجور الاشتراك عند تجديد المحاولة: ٢٠ الف دينار عراقي لكل امتحان.



## INPT

- يتم تسجيل الحجز إلكترونياً من خلال الرابط الإلكتروني [inpt.rdd.edu.iq](http://inpt.rdd.edu.iq)
- يُمنع إدخال الهواتف المحمولة، وأي أدوات أو مواد متعلقة بالاختبار.
- يجب على المتقدمين للاختبار إبراز البطاقة الوطنية الموحدة أو هوية الأحوال المدنية عند الحضور للاختبار.



- يركز الاختبار على قياس الكفاءات الأساسية التي يُفترض أن الطالب المتقدم للدراسات العليا يملكها، وهي:
- ١- اختبار اللغة الإنجليزية (INELT): والذي يتكون من ٤٠ سؤال ولمدة ساعة واحدة.
  - ٢- كفاءة الحاسوب (INCPT): يحتوي على ٤٠ سؤال ومدته ساعة واحدة فقط.
  - ٣- اختبار كفاءة اللغة العربية: يتكون من ٦٠ سؤال يجب الإجابة عليها خلال ساعة واحدة.

# جدول الامتحان الوطني



INPT

## جدول الامتحانات الوارد في ٢٥-٠٩-١١


الوقت	الاحد	الاثنين	الثلاثاء	الاربعاء	الخميس
الساعة العاشرة صباحا	اللغة الانجليزية	الحاسوب	اللغة العربية	الحاسوب	اللغة الانجليزية
الساعة الثانية عشر	اللغة العربية				

**ملاحظة مهمة:** الجدول قابل للتغيير مستقبلا في حال ورود تحديث من قبل وزارة التعليم العالي و البحث العلمي - دائرة البحث و التطوير. وفي حال ورود تحديث سيقوم مركزنا بتحديث الجدول أعلاه حسب توجيهات وزارة التعليم العالي و البحث العلمي - دائرة البحث و التطوير. وبالتالي يجب على الطالب التأكد من الحصول على الجدول المُحدث من المصادر الموثوقة او إعادة تحميل هذا الملف لرؤية الجدول الجديد.

# خطوات عمل حساب لغرض الحجز

١- انشاء حساب للطلبة المتقدمين الى الدراسات العليا

١- قم بزيارة موقع الامتحان الوطني. امسح رمز الاستجابة السريع ادناه.



٢- اضغط على الحقل ذي اللون الأخضر والمخصص للمتقدمين الى الدراسات العليا.

البريد الالكتروني

ادخل البريد الالكتروني

كلمة المرور

ادخل كلمة المرور

تسجيل الدخول

انشاء حساب لطلبة المتقدمين الى الدراسات العليا

انشاء حساب لطلبة المتقدمين الى الدراسة الاولى في كلية التميز  
وكلية الذكاء الاصطناعي



# خطوات عمل حساب لغرض الحجز

## انشاء حساب جديد

٣- قم بمليء كافة المعلومات المطلوبة حسب كل حقل ثم اضغط انشاء حساب



انشاء حساب جديد

الاسم الاول

اسم الاب

اسم الجد

اسم اب الجد

اسم الام الثلاثي

رقم البطاقة الموحدة (او رقم الهوية)

رقم الهاتف

الجنس

البريد الالكتروني

كلمة المرور

تأكيد كلمة المرور





# خطوات عمل حساب لغرض الحجز

مرحباً بك في نظام

اختبار الكفاءة الوطني العراقي

تأكيد بريدك الإلكتروني

٤- سيصلك بريد الكتروني من  
نظام الاختبار الوطني كما  
موضح لغرض التأكيد. اضغط  
على **تأكيد حسابي** لإتمام  
عملية التسجيل.



مرحباً بك في نظام  
شكراً لتسجيلك في اختبار الكفاءة الوطني العراقي. يرجى تأكيد بريدك الإلكتروني لتفعيل حسابك.  
اضغط على الزر أدناه لتأكيد حسابك:




© 2024 اختبار الكفاءة الوطني العراقي . جميع الحقوق محفوظة.

دليل حزامتحان الكفاءة الوطني العراقي الموحد (INPT)

# خطوات عمل حساب لغرض الحجز

2- انشاء حساب للطلبة المتقدمين في كلية التميز وكلية الذكاء الاصطناعي

1- قم بزيارة موقع الامتحان الوطني عبر مسح رمز الاستجابة السريع ادناه.



2- اضغط على الحقل المؤشر في الصورة والمخصص للمتقدمين الى كلية التميز وكلية الذكاء الاصطناعي.

البريد الالكتروني

ادخل البريد الالكتروني

كلمة المرور

ادخل كلمة المرور

تسجيل الدخول

انشاء حساب لطلبة المتقدمين الى الدراسات العليا

انشاء حساب لطلبة المتقدمين الى الدراسة الاولى في كلية التميز وكلية الذكاء الاصطناعي



# خطوات عمل حساب لغرض الحجز

## انشاء حساب جديد

٣- قم بمليء كافة المعلومات المطلوبة حسب كل حقل.



اسم الاب	اسم الجد	الاسم الاول
ادخل اسم الاب	ادخل اسم الجد	ادخل الاسم الاول
اسم اب الجد	رقم البطاقة الموحدة (او رقم الهوية)	الرقم الامتحاني
ادخل اسم اب الجد	ادخل رقم البطاقة الموحدة (او رقم الهوية)	الرقم الامتحاني
دور التخرج	المعدل بدون اضافات	المعدل بعد الاضافات
دور التخرج	المعدل بدون اضافات	المعدل بعد الاضافات
نوع الدراسة	رقم الهاتف	الجنس
نوع الدراسة	ادخل رقم الهاتف	اختر الجنس
البريد الالكتروني		
ادخل البريد الالكتروني		
كلمة المرور	تأكيد كلمة المرور	كلمة المرور
ادخل كلمة المرور	اعد كتابة كلمة المرور	ادخل كلمة المرور



# خطوات عمل حساب لغرض الحجز

## شروط التقديم لامتحان

للتسجيل في النظام، يجب الموافقة على الشروط التالية:

- 1- حائزاً على الشهادة الاعدادية العراقية بفرعيها ( العلمي والادبي ) للتقديم على الامتحان.
- 2- ان يكون من مواليد 2001 صعوداً.
- 3- يسمح لخريجي الدراسة الاعدادية للسنة الدراسية (2024/2025) التقديم على الامتحان .
- 4- يسمح للطلبة الحاصلين على معدل 85% او اعلى التقديم لامتحان
- العام الدراسي: 2025 - 2026 في جامعة بغداد.

أقر وأوافق على الشروط المذكورة أعلاه.

يجب الموافقة على الشروط قبل إكمال التسجيل.



الخلف



انشاء حساب

٤- اقرأ الشروط ثم اذا كنت مطابق للشروط اضغط موافق ثم اضغط انشاء حساب.

**ملاحظة : للمتقدمين الى كلية التميز والذكاء الاصطناعي يجب جلب ما يثبت نجاحك في يوم الاختبار.**



# خطوات عمل حساب لغرض الحجز

مرحباً بك في نظام

اختبار الكفاءة الوطني العراقي

تأكيد بريدك الإلكتروني

5- سيصلك بريد الكتروني من  
نظام الاختبار الوطني كما  
موضح لغرض التأكيد. اضغط  
على **تأكيد حسابي** لإتمام  
عملية التسجيل.



مرحباً بك في نظام  
شكراً لتسجيلك في اختبار الكفاءة الوطني العراقي. يرجى تأكيد بريدك الإلكتروني لتفعيل حسابك.  
اضغط على الزر أدناه لتأكيد حسابك:




© 2024 اختبار الكفاءة الوطني العراقي . جميع الحقوق محفوظة.

دليل حزامتحان الكفاءة الوطني العراقي الموحد (INPT)

# خطوات الحجز للامتحان

١- قم بزيارة موقع الامتحان الوطني عبر مسح رمز الاستجابة السريع ادناه.



٢- قم بتسجيل الدخول عبر الحساب الشخصي الذي تم انشائه مُسبقاً.

البريد الالكتروني

ادخل البريد الالكتروني

كلمة المرور

ادخل كلمة المرور

تسجيل الدخول

انشاء حساب لطلبة المتقدمين الى الدراسات العليا

انشاء حساب لطلبة المتقدمين الى الدراسة الاولى في كلية التميز  
وكلية الذكاء الاصطناعي



Home

Centers

Certificates



EN-US



# خطوات الحجز للامتحان

٣- قم بالضغط على  
"Start Booking".

## IRAQI NATIONAL PROFICIENCY TEST

Approved examination centers in Iraq for the national examination

National tests are conducted in a group of accredited centers spread across various Iraqi governorates to ensure easy access for all applicants.

Book your exam here

Start booking



# خطوات الحجز للامتحان



Home

Centers

Certificates



4- قم بتحديد نوع

الامتحان، تاريخ الامتحان،  
المحافظة، ومركز الامتحان  
(الجامعة).

## IRAQI NATIONAL PROFICIENCY TEST

Approved examination centers in Iraq for the national examination

National tests are conducted in a group of accredited centers spread across various Iraqi governorates to ensure easy access for all applicants.

**Book your exam here**

Please select the exam | Please select exam day | Select Governorate | Select Exam Center



# خطوات الحجز للامتحان



Home

Centers

Certificates



EN-US



## IRAQI NATIONAL PROFICIENCY TEST

Approved examination centers in Iraq for the national examination

National tests are conducted in a group of accredited centers spread across various Iraqi governorates to ensure easy access for all applicants.

**Book your exam here**

اللغة الانكليزية

12/10/2025 Sunday 10:00 AM

بغداد

جامعة الكرخ للعلوم - رئاسة الجامعة - مركز التعليم المستمر

5- على سبيل المثال نقوم

بتحديد:

الامتحان: اللغة الإنجليزية

التاريخ: ١٢ تشرين الأول ٢٠٢٥

المحافظة: بغداد


المركز الامتحاني: جامعة الكرخ

للعلوم-رئاسة الجامعة-مركز

التعليم المستمر.

# خطوات الحجز للامتحان

6- اضغط على "Book an appointment"



Capacity (18) Booked (1)

بغداد

جامعة الكرخ للعلوم - رئاسة الجامعة - مركز التعليم المستمر

**Book an appointment**

عرض موقع المركز الامتحاني على الخريطة





حجز الامتحان



امتحان اللغة الانكليزية

جامعة الكرخ للعلوم - رئاسة الجامعة - مركز التعليم المستمر

Sunday 10:00 AM بتاريخ 12 /10/2025

اسم الطالب:

تغير السؤال 3

ما ناتج قسمة العدد هـ على العدد حـ

ادخل اجابة السؤال اعلاه هنا

احجز موعد الامتحان

# خطوات الحجز للامتحان

7- قم بالإجابة على سؤال الامان ثم  
اضغط أحجز موعد الامتحان.

# خطوات الحجز للامتحان

8- بعدها سيظهر الحجز على الشاشة حيث يمكنك طباعة الوصل وأيضا يمكن رؤية الحجز من حقل My Bookings حيث أيضا يمكن طباعة الوصل.

https://inpt.rdd.edu.iq/UserProfile

For optimal user experience please consent to use cookies [Accept](#)

Home Centers Certificates

EN-US

Account Settings

My Bookings



# خطوات الحصول على الشهادة

١- قم بزيارة موقع الامتحان الوطني <https://inpt.rdd.edu.iq>

(يُفضل من خلال جهاز الحاسوب)

٢- قم بتسجيل الدخول عبر الحساب الشخصي الذي تم استخدامه  
للحجز مُسبقاً.

البريد الالكتروني



ادخل البريد الالكتروني

كلمة المرور



ادخل كلمة المرور

تسجيل الدخول

انشاء حساب لطلبة المتقدمين الى الدراسات العليا

انشاء حساب لطلبة المتقدمين الى الدراسة الاولى في كلية التميز  
وكلية الذكاء الاصطناعي



# خطوات الحصول على الشهادة

٣- قم باختيار لغتك المفضلة



## اختبار الكفاءة الوطني العراقي

المراكز الامتحانية المعتمدة في العراق للامتحان الوطني

يتم إجراء الاختبارات الوطنية في مجموعة من المراكز المعتمدة المنتشرة في مختلف المحافظات العراقية لضمان سهولة الوصول لجميع المتقدمين.

احجز امتحانك هنا



# خطوات الحصول على الشهادة

٤- قم بالضغط على الخيار  
"الشهادات" الموجود في اعلى  
الصفحة كما موضح.

الرئيسية المراكز الامتحانية الشهادات

## اختبار الكفاءة الوطني العراقي

المراكز الامتحانية المعتمدة في العراق للامتحان الوطني

يتم إجراء الاختبارات الوطنية في مجموعة من المراكز المعتمدة المنتشرة في مختلف المحافظات العراقية لضمان سهولة الوصول لجميع المتقدمين.

احجز امتحانك هنا



# خطوات الحصول على الشهادة

الحاسوب

بغداد - جامعة الكرخ - رئاسة الجامعة - مركز التعليم  
المستمر

درجتك في الاختبار

67,5

12:00 2025-05-20

طباعة الشهادة

- 5- ستظهر النافذة كما موضح بالصورة.
- 6- قم بالضغط على زر طباعة الشهادة.



المعلومات الشخصية للطالب هنا

الحاسوب

بغداد - جامعة الكرخ - رئاسة الجامعة -  
مركز التعليم المستمر

درجتك في الاختبار

67,5

12:00 2025-05-20

أفيد صحة المعلومات واتحمل المسؤولية  
القانونية في حال وجود بيانات غير صحيحة

طباعة الشهادة

# خطوات الحصول على الشهادة

٧- ستظهر النافذة كما موضح بالصورة.

٨- قم بالتأكد من صحة المعلومات الشخصية الموجودة في النافذة ومن ثم فعل زر تأييد المعلومات.

٩- بعد تفعيل زر تأييد المعلومات قم بالضغط على طباعة الشهادة الموجود في اسفل النافذة حيث سيتم تنزيل الشهادة بصيغة PDF.



مع تمنيات جامعتنا لكم بالتوفيق والسداد.